

GRANDES

株式会社 グランディーズ

証券コード : 3261 www.grandes.jp

2020年12月期第3四半期（7月-9月） 決算短信 補足説明資料

2020年 11月 12日

2020年12月期第3四半期の連結業績

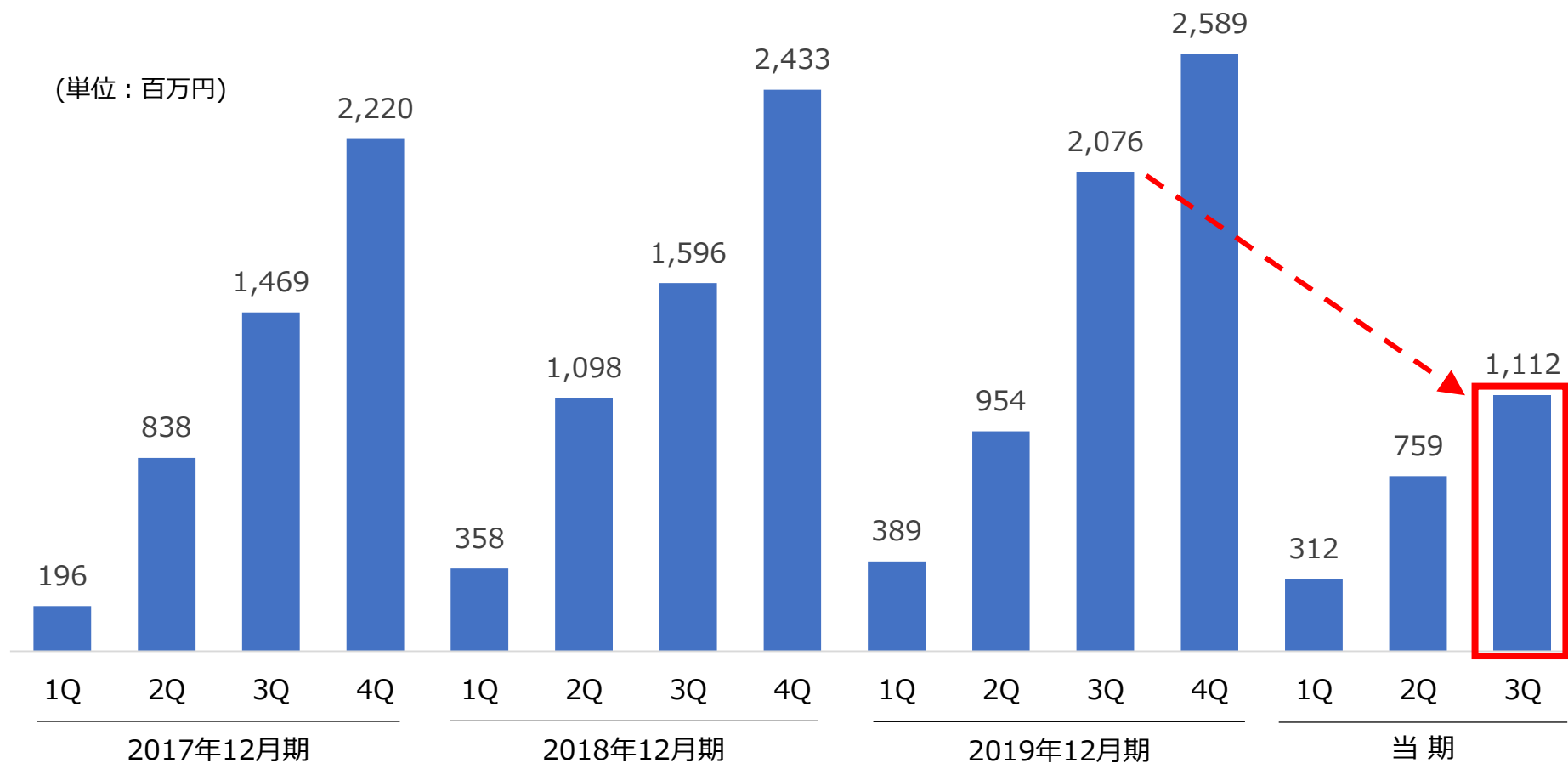
連結損益の概要：2020年12月期第3四半期

(単位：百万円)

	2018年 12月期	2019年 12月期	2020年12月期（当期）	
	第3四半期 連結実績 （構成比）	第3四半期 連結実績 （構成比）	第3四半期	
			連結実績 （構成比）	前年 同四半期比
売上高	1,596 (100.0%)	2,076 (100.0%)	1,112 (100.0%)	▲46.4%
営業利益	240 (15.1%)	326 (15.7%)	43 (3.9%)	▲86.7%
経常利益	240 (15.1%)	323 (15.6%)	39 (3.6%)	▲87.7%
親会社株主に帰属する 四半期純利益	163 (10.2%)	221 (10.7%)	24 (2.2%)	▲89.0%

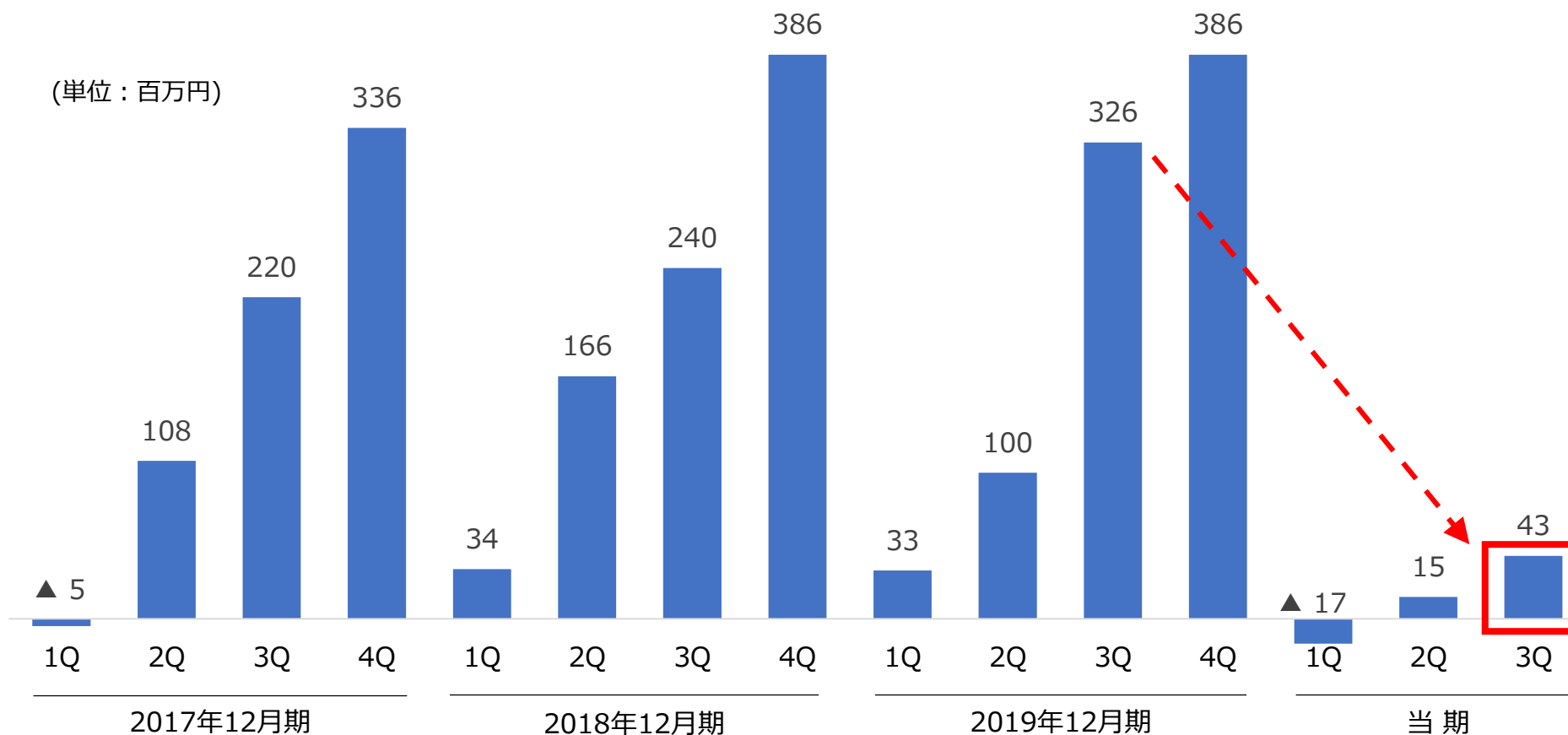
建売住宅販売及び投資用不動産販売の減少により 前年同期比 46.4% 減少

(2017年12月期第2四半期より連結決算に移行しているため、それ以前は単体の数値を使用)



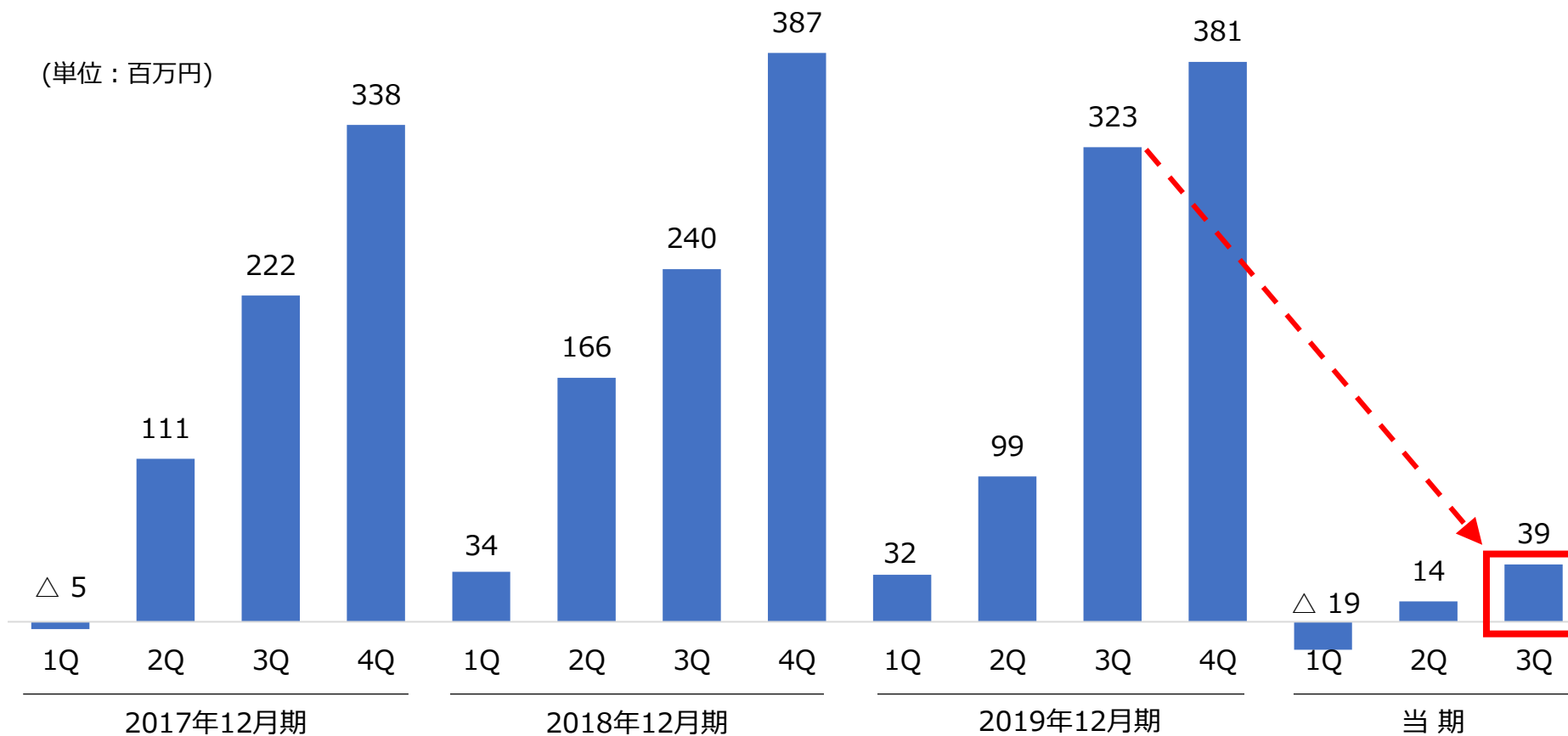
営業利益は前年同期比 86.7% 減少

(2017年12月期第2四半期より連結決算に移行しているため、それ以前は単体の数値を使用)



経常利益は前年同期比 87.7% 減少

(2017年12月期第2四半期より連結決算に移行しているため、それ以前は単体の数値を使用)



	2019年 12月期 第3四半期	2020年 12月期 第3四半期	増減額	増減率
(単位：百万円)				
売上高	2,076	1,112	▲963	▲46.4 %
売上総利益 (売上総利益率)	580 (28.0%)	297 (26.7%)	▲283 ▲1.3%	▲48.8 %
販売費及び 一般管理費	254 (12.3%)	253 (22.8%)	0 10.5%	▲0.3 %
営業利益 (営業利益率)	326 (15.7%)	43 (3.9%)	▲282 ▲11.8%	▲86.7 %
経常利益 (経常利益率)	323 (15.6%)	39 (3.6%)	▲283 ▲12.0%	▲87.7 %
親会社株主に帰属する 四半期純利益 (四半期純利益率)	221 (10.7%)	24 (2.2%)	▲197 ▲8.5%	▲89.0 %

建売住宅販売
投資用不動産販売の減少

前年同期は大型の投資用
不動産の利益があったが、
当期は新型コロナウイルス感
染症の影響で販売を見送っ
たため、利益は大幅に減
少。

(単位：百万円)		2019年12月期	2020年12月期 第3四半期	主な増減
資産	流動資産	4,242	4,361	+ 118 現金及び預金▲51、たな卸資産+186
	固定資産	86	110	+ 23
	合計	4,329	4,471	+ 142
負債	流動負債	730	389	▲ 340 (短期借入金 ▲320)
	固定負債	1,786	2,296	+ 509 (長期借入金 +517)
	合計	2,517	2,685	+ 168
純資産合計 (自己資本比率)		1,812 (41.9%)	1,786 (39.9%)	▲ 25 (配当金 ▲50、純利益 + 24)
負債純資産合計		4,329	4,471	+ 142

事業の概況

自社ブランド物件として、個人の方に向けて建売住宅販売事業を
個人投資家富裕層向けに投資用不動産販売事業を行っております。

建売住宅販売事業



FORLUX (フォレクス)

投資用不動産販売事業



RESCO (レスコ)



ATTRESE (アテレーゼ)



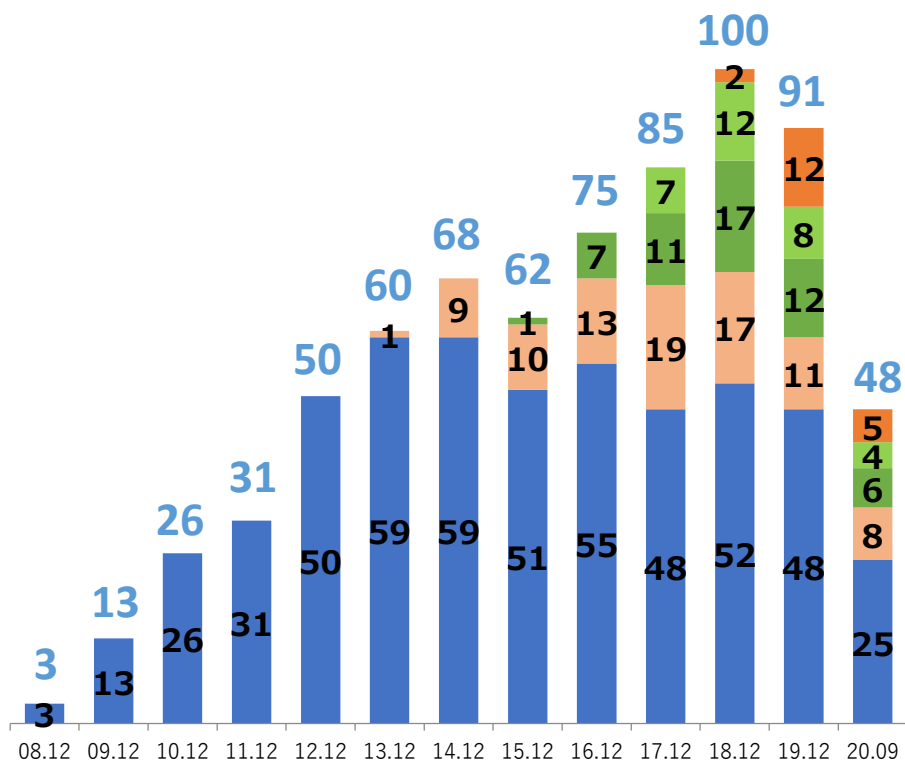
都市型簡易宿泊所

累計販売戸数 712戸

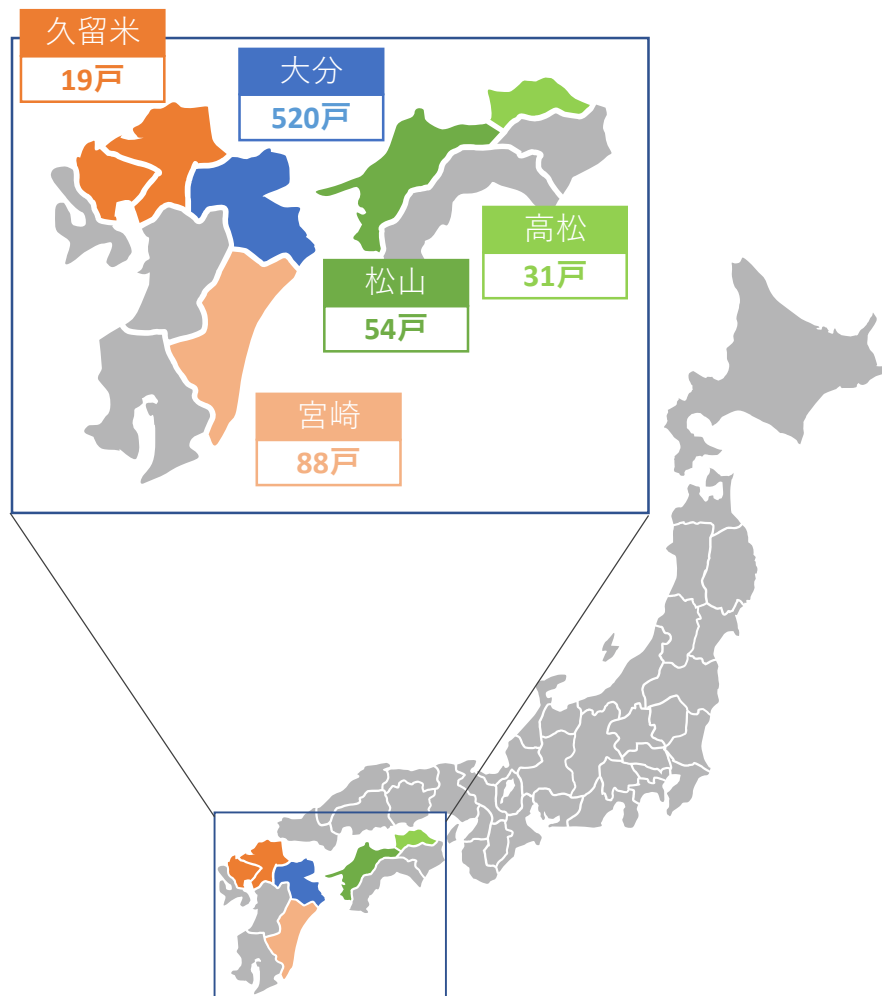
(2020年9月末現在)

■建売住宅供給戸数

単位：戸

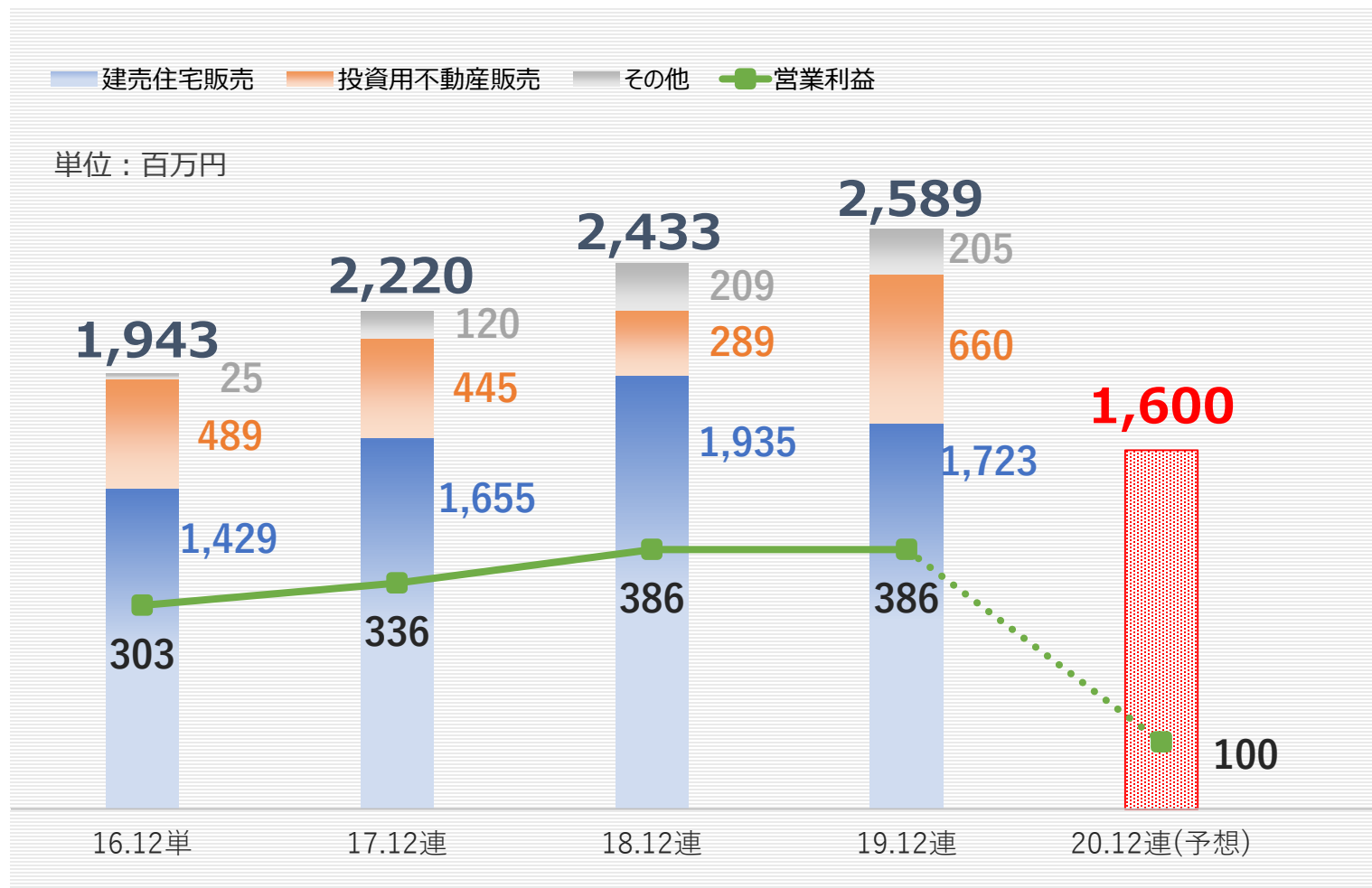


- 久留米
- 高松
- 松山
- 宮崎
- 大分



今後の方向性

建売住宅販売は緩やかに回復傾向 投資用不動産販売は見送り、 保有する民泊物件の大半が稼働停止し、民泊収入は低調



本資料に記載されている将来の見通し等に関する記述は、現時点で当社が入手している情報や当社による一定の前提条件の下での計画、予測、分析等に基づいたものです。資料作成時点での判断ですが、その内容の完全性・正確性を会社として保証するものではありません。

本資料の記載数値は、金額については表示単位未満を切り捨て、率（パーセント、倍）については四捨五入して表示しています。また、差異や率（パーセント、倍）については実数に基づいて算定していますので、記載数値に基づく算定数値とは異なる場合があります。

— 本資料に関するお問い合わせ先 —

株式会社 グランディーズ 管理部

TEL 097-548-6700



GRANDES

株式会社 グランディーズ

証券コード：3261 www.grandes.jp